



FICHA RESUMEN

Encuesta Política, Elecciones Noviembre 2013 Región de Magallanes

Muestra: 02/2013

Fecha: Agosto 23-24-25

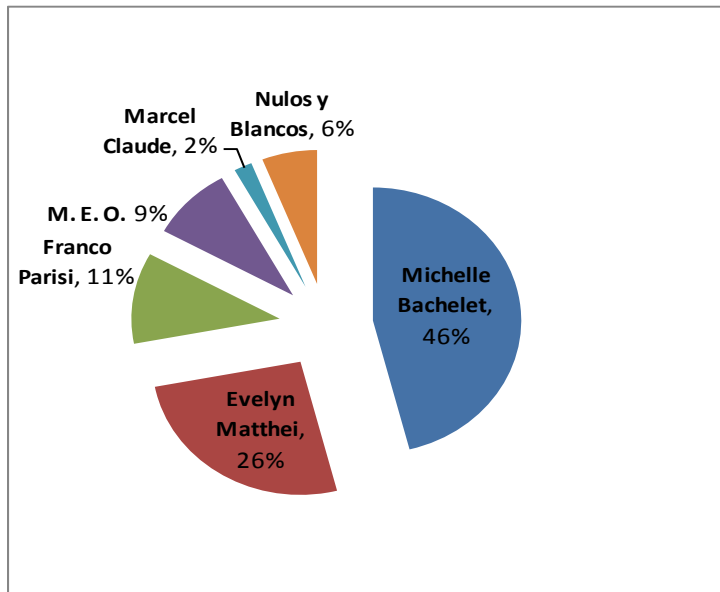
Tamaño muestral: 562

Tipo: Presencial, voto urna en comuna de Punta Arenas

El presente estudio de opinión fue realizado de manera presencial los días viernes, sábado y domingo (23-24-25) de agosto, en la ciudad de Punta Arenas, sobre un total de 1000 personas con derecho a voto, de las cuales manifestaron su intención de sufragar en noviembre próximo, 562 encuestados. La proporción de varones y mujeres es similar y se han distribuido de acuerdo a la proporción etaria de la región de Magallanes.

Se estima que el error muestral máximo es del 2.3%.

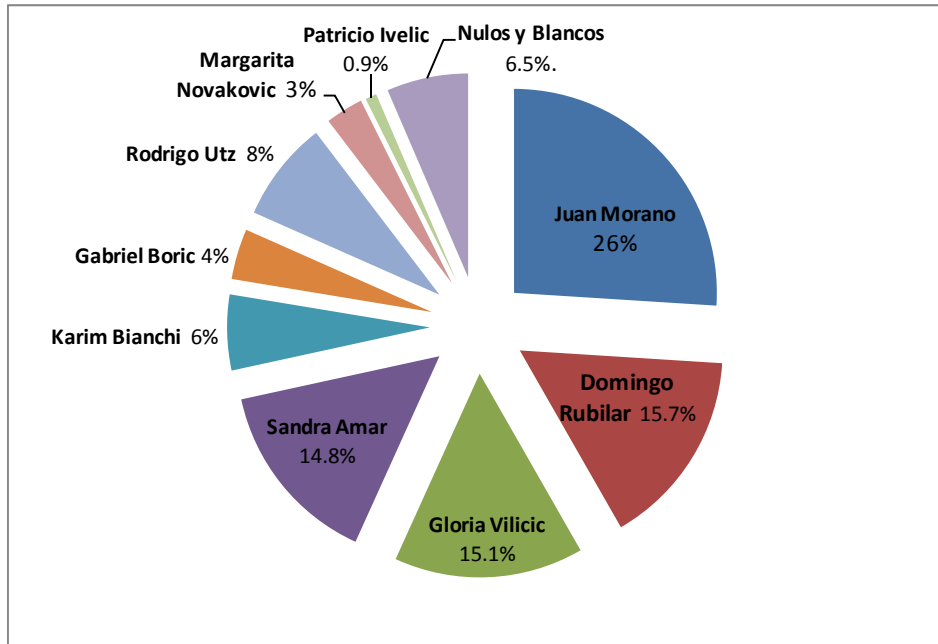
a) Elección Presidencial



Cand. Presidencial	(%)
Michelle Bachelet	46
Evelyn Matthei	26
Franco Parisi	11
Marco Enriquez Ominami	9
Marcel Claude	2
Nulos y Blancos	6



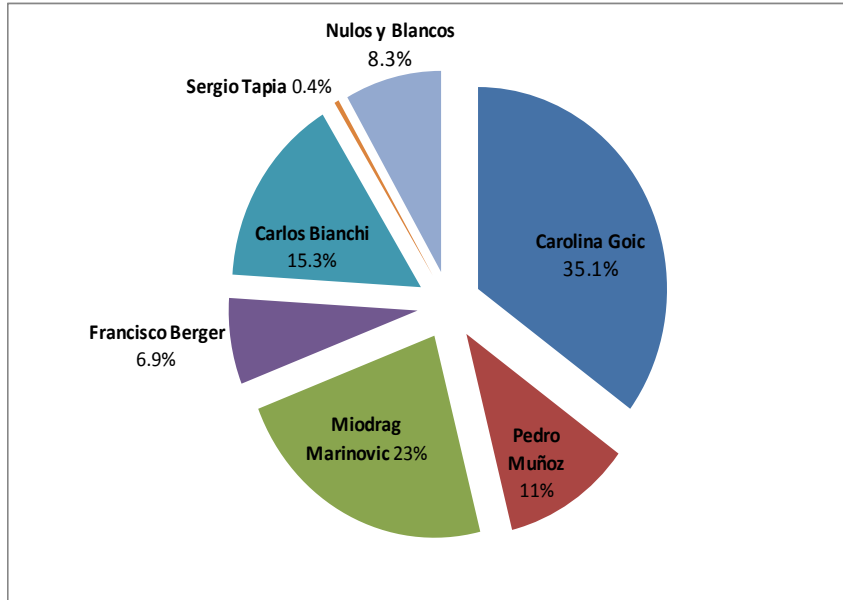
b) Elección Diputados, distrito 60



Cand. Diputado	(%)
Juan Morano	26
Domingo Rubilar	15,7
Gloria Vilicic	15,1
Sandra Amar	14,8
Karim Bianchi	6
Gabriel Boric	4
Rodrigo Utz	8
Margarita Novakovic	3
Patricio Ivelic	0,9
Nulos y Blancos	6,5



c) Elección Senadores Circunscripción 19



Cand. Senador	(%)
Carolina Goic	35,1
Pedro Muñoz	11
Miodrag Marinovic	23
Francisco Berger	6,9
Carlos Bianchi	15,3
Sergio Tapia	0,4
Nulos y Blancos	8,3

Ricardo Cordella Masini
Socio – Gerente
E-RCM Ltda.

